

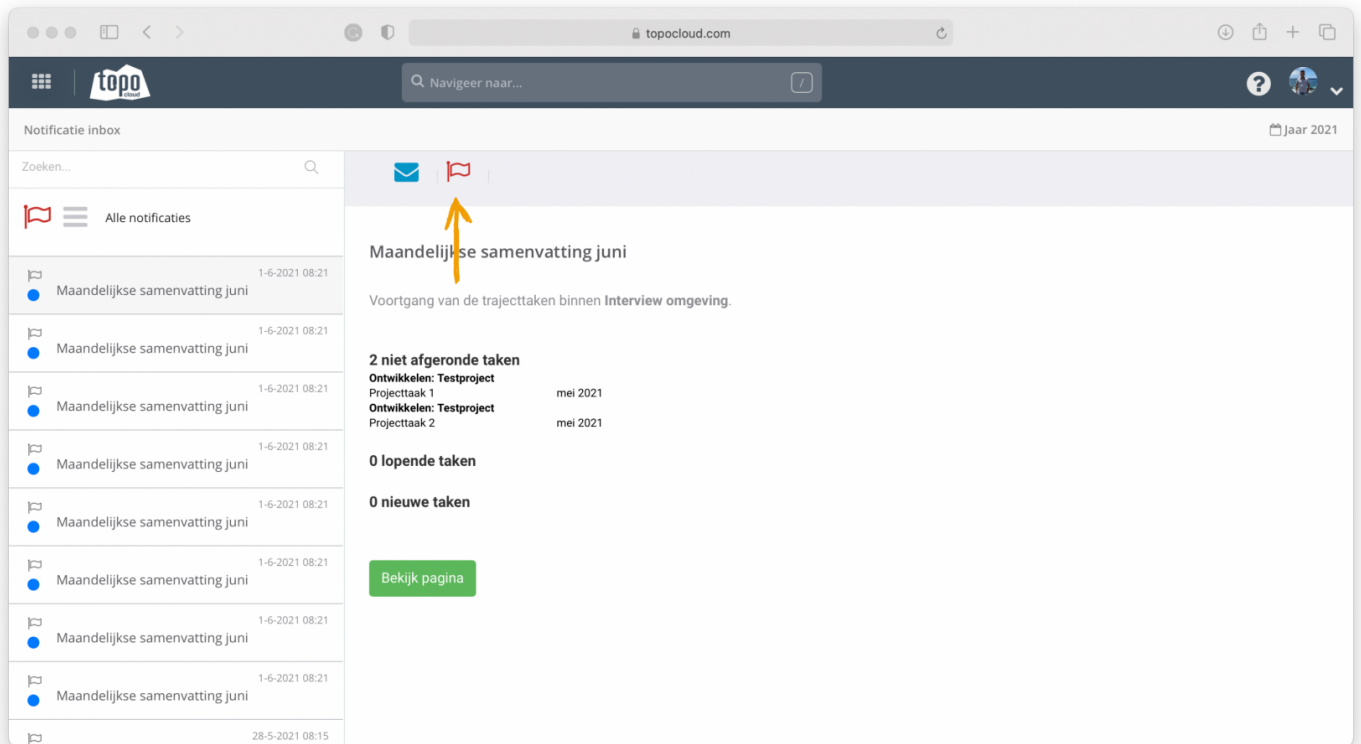
Bericht markeren/demarkeren

Wanneer een bericht belangrijk is kan deze, net als in de meeste mailprogramma's, gemarkeerd worden door middel van een rood vlaggetje aan de zijkant van het bericht. Deze berichten kan je vervolgens makkelijk oproepen door alleen de gemarkeerde berichten te laten zien. Hoe je dit doet lees je in onderstaande stappen.

Zo markeer je een bericht in TopoCloud

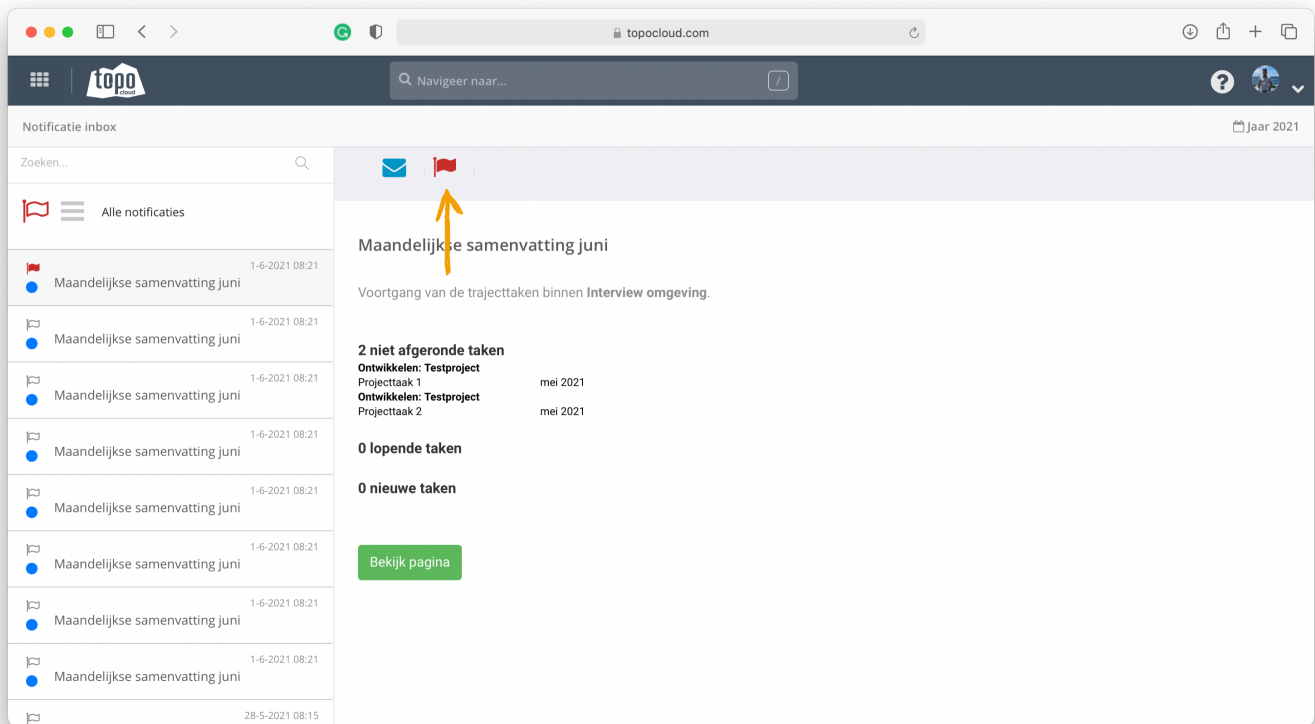
1. Open je **TopoCloud** omgeving
2. Klik op het **pijltje** helemaal rechtsboven (naast de initialen van je eigen naam of foto)
3. Klik op de knop '**Inbox**'
4. Klik op het **bericht** dat je wil markeren
5. Klik op het **rode vlaggetje** bovenaan het bericht
6. Het vlaggetje wordt **volledig rood** en het bericht is nu gemarkeerd

Heb je een bericht gemarkeerd wat eigenlijk niet de bedoeling was of hoeft het bericht niet langer meer gemarkeerd te zijn? Via onderstaande stappen leer je hoe je een bericht moet demarkeren.



Zo demarkeer je een bericht in TopoCloud:

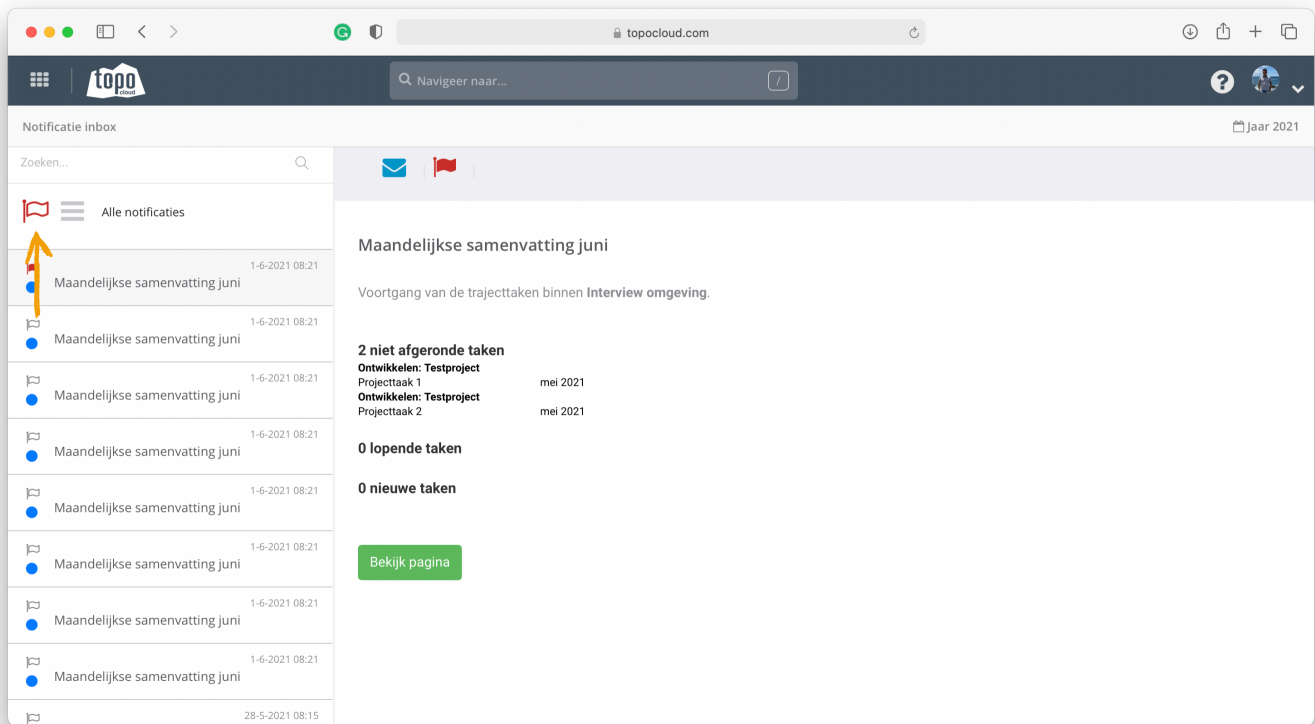
1. Open je **TopoCloud** omgeving
2. Klik op het **pijl**je helemaal rechtsboven (naast de initialen van je eigen naam of foto)
3. Klik op de knop '**Inbox**'
4. Klik op het **bericht** dat je wil demarkeer
5. Klik op het **volledig rode vlaggetje** bovenaan het bericht
6. Het vlaggetje wordt nu **wit met rode omranding** en het bericht is nu gedemarkeerd



Heb je overladen inbox en ben je heel gericht opzoek naar een bericht dat gemarkeerd is, maar heb je geen zin om die hele inbox af te struinen? Lees dan onderstaande stappen en leer hoe je alleen de gemarkeerde berichten weergeeft in het overzicht.

Zo toon je alleen de gemarkeerde berichten in TopoCloud:

1. Open je **TopoCloud** omgeving
2. Klik op het **pijltje** helemaal rechtsboven (naast de initialen van je eigen naam of foto)
3. Klik op de knop '**Inbox**'
4. Klik linksboven in de pagina op de **witte vlag** met rode omranding (in de inbox niet in een bericht)
5. De vlag wordt nu **volledig rood** en alleen de **gemarkeerde** berichten worden weergegeven
6. Wil je weer een **normale** weergave? Klik dan op **dezelfde vlag** en de 'normale' inbox wordt weer weergegeven.



Revision #9

Created Mon, Mar 15, 2021 4:03 PM by [Admin TopoCloud](#)

Updated Mon, Jun 28, 2021 8:58 AM by [Admin TopoCloud](#)